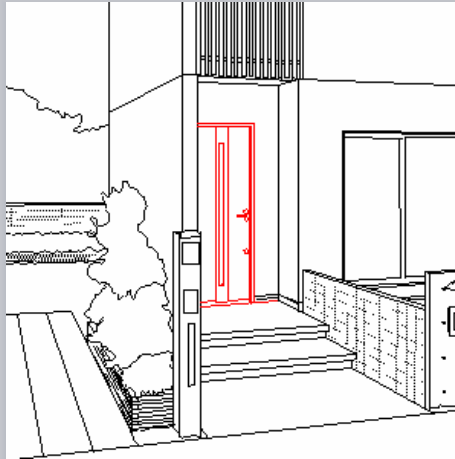


### ■玄関ドア



#### ■ハンドルセット（室外側ハンドル）



### K4仕様 防火

ベーシック 06



枠色	SLC つや消しシルバー	UC シャンパングレイ
	KC ブラック	BKC ホットブラウン
ドア色	QP チェリーピンク	UC シャンパングレイ
	WH ホワイト	

（ベーシック06 モダン06）  
※内観色は、全てホワイト色となります。  
※電子ドアロックの取り付けはできません。

### K4仕様 防火

モダン 06



枠色	SLC つや消しシルバー
	RB ラインブルー
ドア色	AM アーモンドメイプル
	RR ラインレッド
	CM チョコメイプル
	QW パールホワイト
	CP カフェローニア

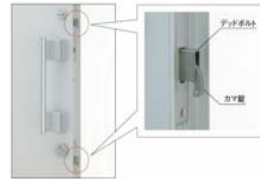
### ●防犯性能UP

#### ○カム式デッドボルト

デッドボルトのこじ開けを防止するカム錠が飛び出す構造です。ドアの上下2ヶ所に装備！カム錠と本締まり錠ストライクの強化により防犯性を考慮しています。



上向きのカム錠  
（ベーシック06・モダン06）



下向きのカム錠  
（モダーニ M11・ナチュラル N55）

#### ○ロック付ドアガード

ドアガードにロック機構を装備し、より防犯性を高めました。ロック状態は緑色のマークで確認できます。ドアガードは収納式のため出入りの際に衣類を引っ掛ける心配もありません。



### 一般仕様 防火 非防火（オプション）

モダーニ M11



枠色	GMC マットシルバー	KC ブラック
	GMC マットシルバー	KC ブラック
ドア色		


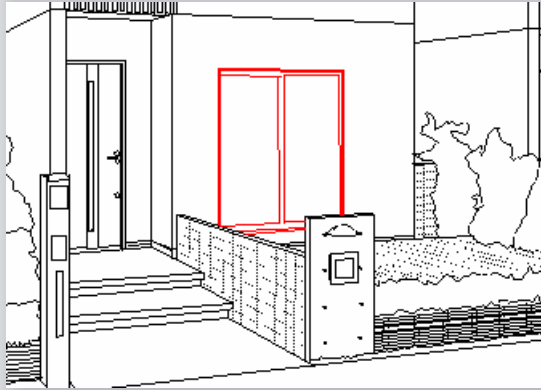
### K4仕様 防火 非防火（オプション）

ナチュラル N55




枠・ドア 同色	TP トラッドパイン
	NY ナチュラルイエロー
	XG マイルドグリーン
	AW カジュアルホワイト
	LN ライトウォールナット
	DN ダークウォールナット

### ■サッシ



#### カラーバリエーション



### ●性能

#### ○樹脂アングル構造

室内アングル部を熱伝導率の低い樹脂形材にすることで結露を軽減。住まいの耐久性を高め、健康で快適な生活づくりにつながります。



アングル部にたくさんの水滴がみられます

一般のアルミ枠サッシ

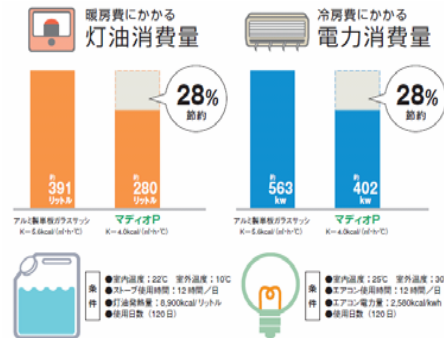


樹脂アングル部にはほとんど結露が見られません

マディオP

#### ○冷暖房費を大幅節約

冬は寒さを寄せつけず、夏は室内の涼しさを逃がさないで冷暖房費を大幅に節約。窓から逃げる熱は、アルミ製単板サッシに比べて約28%も削減できます。



#### ○防犯性

施錠のうっかりミスを防ぐ『空かけ防止機能つきクレセント』を標準装備。障子部のサブロックは、指で押すだけで簡単に施錠できるワンタッチ方式で、窓の防犯性を強化します。

#### ワンタッチ式サブロック (引違い窓)



#### 空かけ防止機能付きクレセント



## ■デザイン・ルーバー



住宅の外観をシャープに飾るメイクスクリーンは、外壁などにアクセントとして取り付けることができます。バルコニーの壁面、窓などに取り付ければ、外からの視線を遮断しながら、採光・通風が行なえ、プライベート空間を快適に装えます。

### カラーバリエーション

アルミ色



マットシルバー シャンパングレー

木調色



アーモンドメイプル チョコメイプル ライトウォールナット トラッドパイン カフェホローニー

### ●デザイン・性能

○シャープな印象の格子デザイン

たて格子45見付



※たて格子45見付には、ライトウォールナット色の設定はありません。


たて格子25見付 (オプション)




○4つのタイプでプライベート空間を確保




壁付タイプ



持出しタイプ



壁内タイプ




大開口壁内タイプ

## ■外壁材(サイディング)

15mmサイディング

サイディングは、街並みやご要望に合わせて自由に選択することが可能です。オンリーワンの外観デザインをコーディネートできます。


### ●ファインアクシス



ブラウンⅡ




チャコールグレー




ディープブルー



ライトアッシュグレー



ナチュラルホワイト



パールブラック